

## ПРЕДУПРЕЖДЕНИЕ (ПРАВОВАЯ ОГОВОРКА)

Любые действия, совершаемые с использованием программ для ЭВМ, домофонов, видеодомофонов, СКД и их отдельных частей, с персональными данными физических лиц, включая их изображение, переговоры и переписку, почтовые и электронные адреса, номера мобильных устройств, платежи и любую иную информацию, относящуюся к прямо или косвенно определенному или определяемому физическому лицу, должны соответствовать законодательству о персональных данных.

Производитель и продавец не несут ответственности за нарушения законодательства о персональных данных при эксплуатации изделия

## ГАРАНТИИ ИЗГОТОВИТЕЛЯ

Предприятие - изготовитель (изготовитель) гарантирует соответствие блока вызова **БВД-433FCBE2** требованиям ТУ 6652-016-18336261-2015 при соблюдении условий эксплуатации, хранения и транспортирования.

**Гарантийный срок эксплуатации - 18 месяцев со дня продажи**, но не более 24 месяцев со дня изготовления.

Гарантийный срок хранения - 6 месяцев со дня изготовления.

Срок службы - не менее 5 лет.

**Гарантийный ремонт производится изготовителем или его уполномоченным представителем.**

**Гарантийный ремонт блока не производится в случаях:**

- нарушения правил транспортирования, хранения и монтажа;
- механических повреждений;
- аварийных электрических воздействий;
- действий неуполномоченных лиц.

Изготовитель имеет право производить изменения конструкции блока, не ухудшающие его эксплуатационные параметры.

Спорные вопросы по работоспособности блока рассматриваются на оборудовании изготовителя.

Изготовитель:  
ООО "НПО "ВИЗИТ" им. В.Ф.Сотникова", Россия

Штамп ОТК:  
Год выпуска:



По заказу:

ООО НПФ "МОДУС-Н", Россия,  
127055, г. Москва, ул. Бутырский вал, д. 50  
Многоканальный телефон: (499) 251-13-00  
E-mail: domofon@domofon.ru  
www.domofon.ru

Поле для заполнения торговой организацией

Серийный номер:

Дата продажи:

Штамп:

БВД-433FCBE2

## ПАСПОРТ

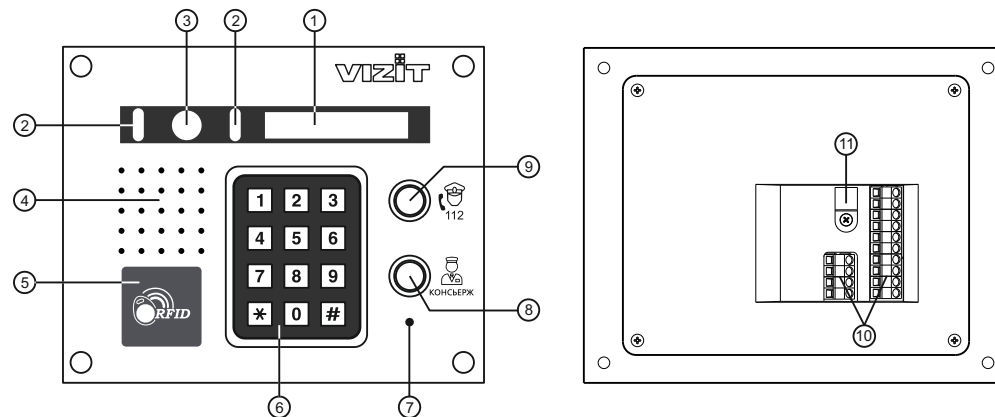


Приложением к настоящему паспорту является **Инструкция по эксплуатации БВД-433FCBE2** полный текст которой приведен в разделе ПРОДУКЦИЯ интернет-ресурсов:  
[www.vizit-group.com/ru/](http://www.vizit-group.com/ru/), [www.domofon.ru](http://www.domofon.ru/), [www.domofon-vizit.ru](http://www.domofon-vizit.ru/), [www.domofon-vizit.kiev.ua](http://www.domofon-vizit.kiev.ua/).

Блок вызова домофона **БВД-433FCBE2** (в дальнейшем – блок вызова) используется совместно с блоком управления **БУД-430М, -430S, -485, -485P, -485М**, как составная часть многоквартирных видеодомофонов **VIZIT** и предназначен для организации контроля и управления доступом в подъезд многоквартирного дома.

Встроенная в блок вызова IP-камера разрешением 2 Мп обеспечивает одновременно аналоговый выход видеосигнала, а также 3 цифровых видеопотока через сеть Интернет. Блок вызова подключается к сети провайдера при помощи проводного интерфейса 10/100BASE-TX Ethernet.

Комплект, состоящий из блока вызова и блока управления **БУД-485М**, возможно использовать в составе систем «VIZIT-АСУУД» и «ОБЛАЧНЫЙ СЕРВИС ВИЗИТ/VIZIT-CLOUD» для дублирования звонков с видеодомофона на смартфон абонента (мобильное УКП).



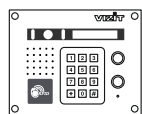
- |  |  |
|--|--|
| ① OLED индикатор   | ⑥ Клавиатура                               |
| ② Подсветка для IP-камеры светодиодами белого и инфракрасного свечения | ⑦ Микрофон                                 |
| ③ IP-камера  | ⑧ Кнопка вызова консьержа                  |
| ④ Громкоговоритель   | ⑨ Кнопка вызова экстренных служб (резерв)  |
| ⑤ Считыватель ключей RF 13.56 МГц                                      | ⑩ Клеммы для подключения блока             |
|  | ⑪ Хомут для крепления коаксиального кабеля |

В наименовании блока вызова используются буквенные обозначения:

- F** – считыватель ключей RF (**VIZIT-RF3.x** / 13.56 МГц);
- C** – встроенная IP-камера с аналоговым выходом видеосигнала;
- B** – объектив "Board";
- E** – Ethernet.

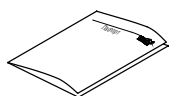
**Внимание! В качестве ключей RF могут быть использованы только оригинальные идентификаторы торговой марки VIZIT®.**

## КОМПЛЕКТ ПОСТАВКИ



Блок вызова  
БВД-433FCBE2

x 1



Паспорт

x 1



Винт самонарезающий  
DIN 912 SW 4,8x40

x 4

⓪ x 8

Заглушка

## МЕРЫ ПРЕДОСТОРОЖНОСТИ

- Блок вызова удовлетворяет всем требованиям безопасности.
- Не допускайте попадания на корпус жидких, химически активных веществ.
- Очистка блока вызова производится при отключенном от сети ~220 В блоке управления. Для очистки используйте мягкую сухую ткань. Не используйте летучие растворители, которые могут повредить корпус блока вызова.

### Запрещается:

- производить монтажные и ремонтные работы при включенном питании
- производить ремонт вне специализированных сервисных организаций

## ФУНКЦИИ

- Работа совместно с блоками управления БУД-430М, -430S, -485, -485М, -485Р.
- Видеоконтроль области перед встроенной в блок вызова IP-камерой:
  - на экране абонентских мониторов VIZIT (местный видеоконтроль);
  - на экране компьютера, смартфона, планшета (удалённый видеоконтроль)<sup>(1)</sup>.
 IP-камера обеспечивает 3 цифровых видеопотока и композитный (CVBS) выход видеосигнала одновременно.
- Вызов абонента набором номера квартиры.
- Дуплексная (двусторонняя) связь между посетителем и абонентом.
- Прослушивание обстановки перед IP-камерой и двусторонняя связь между посетителем и удалённым пользователем через веб-интерфейс IP-камеры<sup>(1)</sup>.
- Кнопка вызова консьержа.
- Считыватель ключей VIZIT-RF3.x (13.56 МГц).
- Защита блока вызова от несанкционированного доступа:
  - установка PIN-кода;
  - привязка ключей VIZIT-RF3.x к PIN-коду;
  - запись 2-х МАСТЕР-ключей и пароля обслуживающего персонала для изменения установок.
- Режим день/ночь: IP-камера при низком уровне освещения переключается из режима цветного изображения в режим чёрно-белого изображения.
- Подсветка области перед IP-камерой светодиодом инфракрасного свечения. Настройка интенсивности излучения инфракрасного светодиода как в дежурном режиме, так и в режиме вызова абонента.
- Механический инфракрасный фильтр IP-камеры предотвращает искажение цвета на изображении, а также обеспечивает эффективность инфракрасной подсветки при низкой освещённости.
- Работа с модулем памяти VIZIT-RFM4 (RFID 13.56 МГц) для обновления настроек, базы ключей блока управления.
- Возможность обновления программного обеспечения блока вызова непосредственно на объекте.
- Индикация режимов работы на 4-х разрядном 7-ми сегментном OLED индикаторе.
- Звуковая индикация режимов работы.

(1) – выполнение функций обеспечивается при подключении блока вызова к сети Интернет.

## ТЕХНИЧЕСКИЕ ПАРАМЕТРЫ

Напряжение питания, В (от блока управления)	16
Потребляемая мощность, Вт, не более	5
Габаритные размеры блока, мм, не более:	
- ширина	190
- высота	150
- глубина	41
Масса блока, кг, не более:	0,85

Параметры IP-камеры, установленной в блоке, приведены в таблице ниже.

Параметры встроенной IP-камеры	
Сенсор	1/2.8" Sony IMX307 CMOS
Эффективные пиксели	1920 (H)x1080 (V) 2.0 М пикселей
Объектив	Board, f=3.6 мм
Угол обзора по диагонали	≥90°
Чувствительность	0.01 Lux @ F1.2, 0 Lux
Отношение сигнал / шум	≥50 дБ (AGC OFF)
Стандарт сжатия видеосигнала	H.264, H.265, H.265+
Битрейт	32 Кб/с-16384 Кб/с, постоянный поток (CBR) и переменный поток (VBR)
Диапазон частоты кадров	1-30 кадров/секунда
Количество видеопотоков	3 (Основной, Второй и Третий)
Разрешение для Основного потока	1920x1080, 1280x960, 1280x720
Разрешение для Второго и Третьего потоков	704x576, 640x480
Сетевые протоколы	HTTP, HTTPS, TCP/IP, UDP, RTP, FTP, RTSP, RTCP, NTP, DHCP, DNS, DDNS, SNMP, SSL/TLS, UPNP, PPPOE и т.д.
Протокол передачи	ONVIF/GB28181/SDK/CGI
Сетевой интерфейс	10 /100BASE-TX Ethernet
CVBS выход	Система цветности PAL, разрешение - 700 ТВЛ
Настройка изображения	Яркость, контраст, оттенок, насыщенность, резкость
Аудио входы, выходы	1 вход, 1 выход
Аудиосжатие	G.711 U, G.711 A, G.726
Переключение День / Ночь	Есть
Дальность подсветки светодиодом инфракрасного излучения	До 10 метров
Количество посетителей пользователей	Поддержка 6 пользователей одновременно

### Условия эксплуатации:

Температура воздуха - от минус 30 до плюс 45 °С  
Относительная влажность - до 98% при температуре 25 °С.